

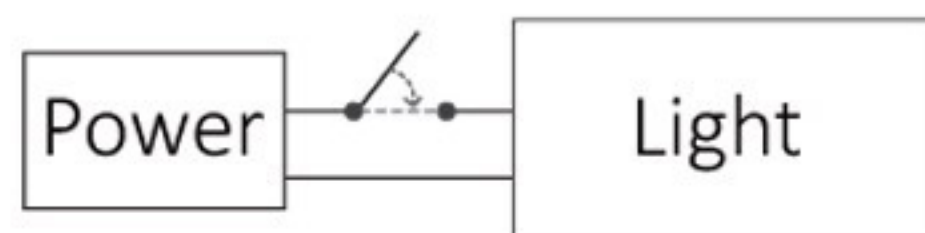
## OPIS PROIZVODA

FUT087 je daljinski upravljač za dimovanje na dodir sa elegantnim i modernim izgledom. Karakteriše ga visoka preciznost, dodirivanje je osetljivo i stabilno. Primenjuje se bežična kontrola 2.4G visoke frekvencije.

## TEHNIČKI PARAMETRI

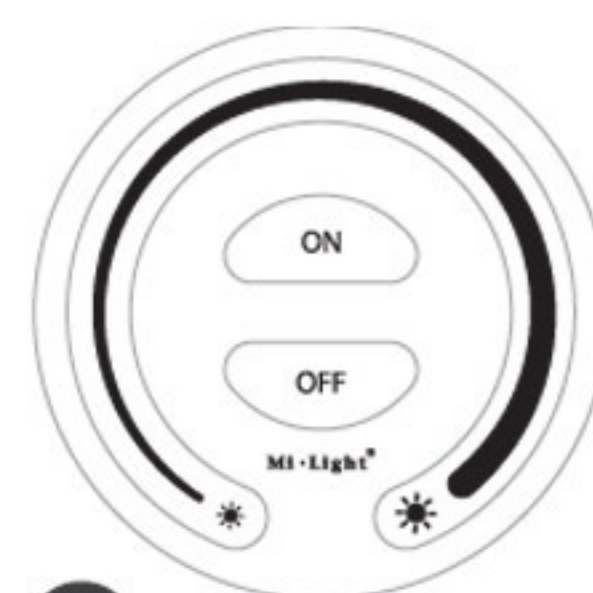
Model: ..... FUT087 SINGLE COLOR  
Napon: ..... 3V (AAA x 2)  
Frekvencija prenosa: ..... 2,4 GHz  
Domet: ..... 30m

## UPARIVANJE



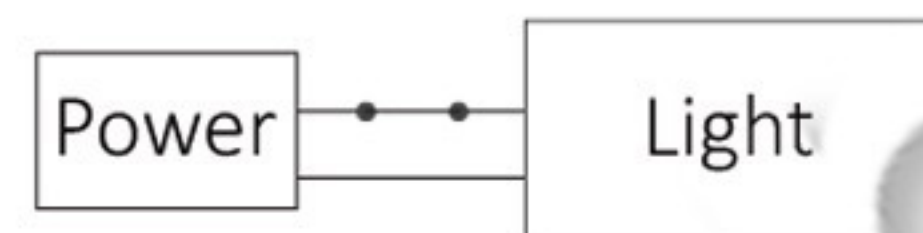
1

Ugasite svetlo, nakon 10 sekundi ponovo ga uključite



2

Kad se svetlo upali, kratko pritisnite dugme "ON" tri puta u okviru od 3 sekunde




3

Ako svetlo trepce 3 puta polako, to znači da je povezivanje uspešno obavljeno.

**⚠ Ako svetlo ne trepce polako, povezivanje nije uspelo. Ponovo isključite svetlo i ponovo sledite iste korake.**

## RESETOVANJE



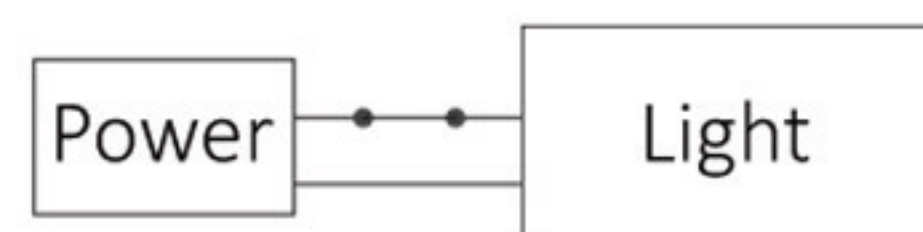
1

Ugasite svetlo, nakon 10 sekundi ponovo ga uključite



2

Kad se svetlo upali, kratko pritisnite dugme "ON" 5 puta u okviru od 3 sekunde.

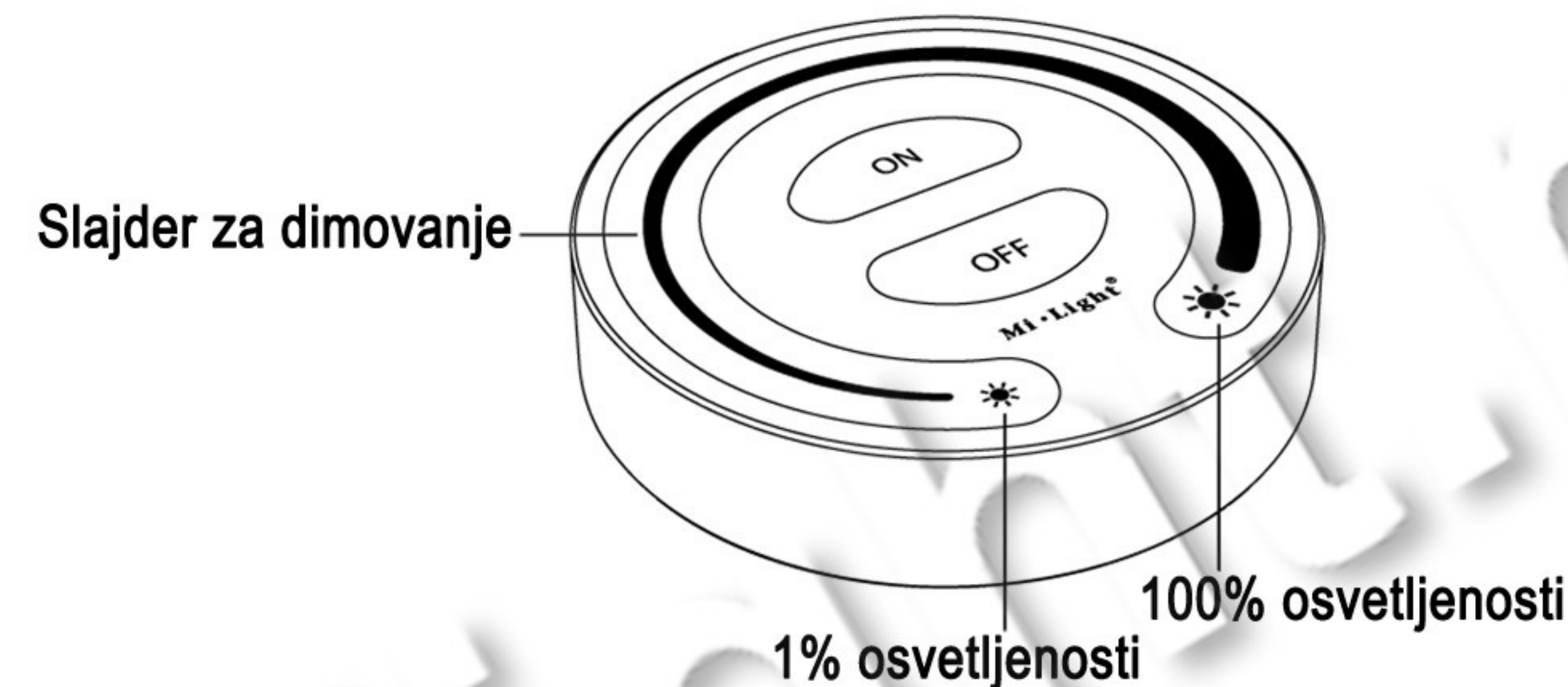


3

Ako svetlo trepce 10 puta brzo, to znači da je resetovanje uspešno obavljeno.

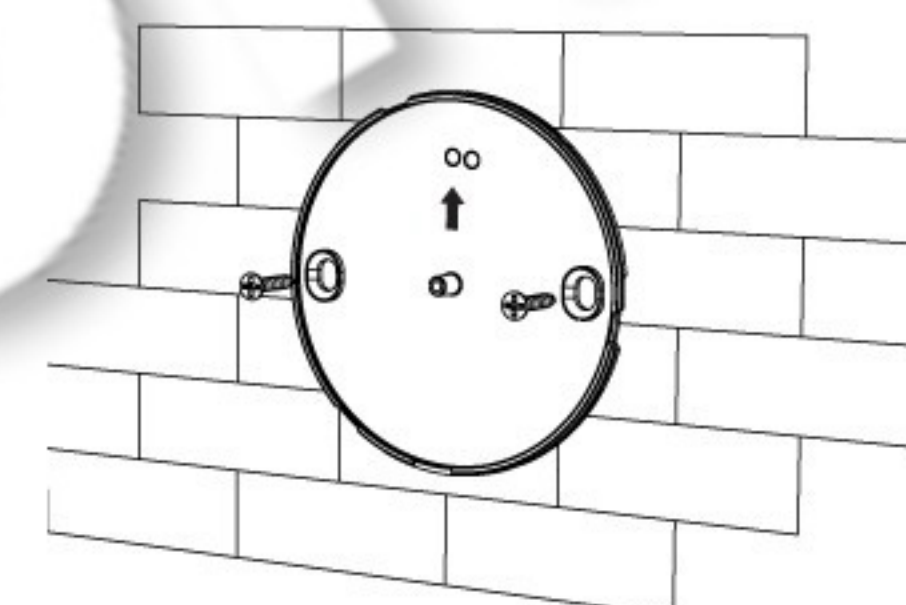
**⚠ Ako svetlo ne trepce brzo, resetovanje nije uspelo. Ponovo isključite svetlo i ponovo sledite iste korake.**

## OBJAŠNJENJE UPRAVLJAČA

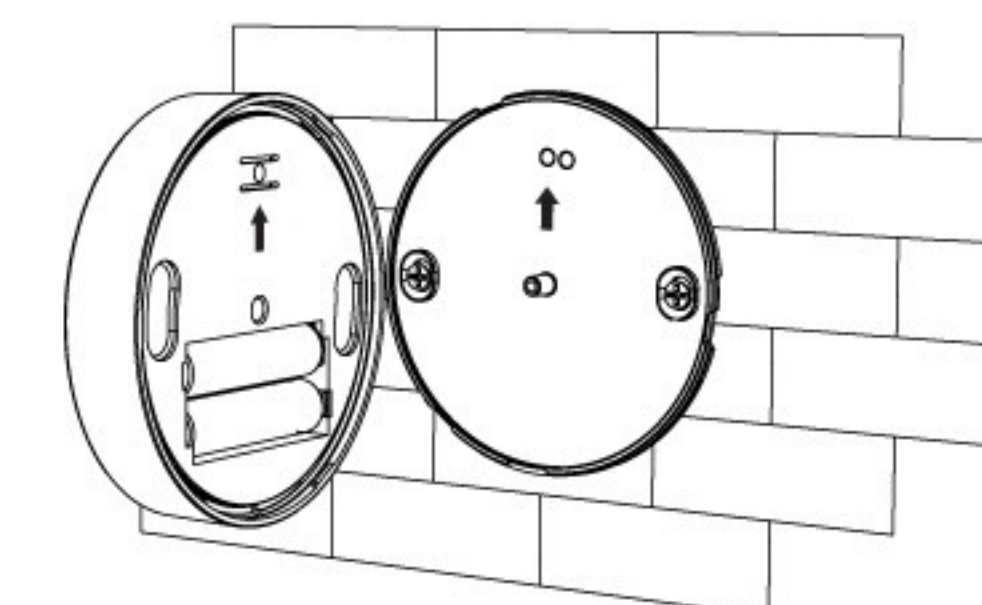


- Kratak dodir da se svetlo upali; Dugme za uparivanje /resetovanje
- Kratak dodir da se svetlo ugasi
- Podešavanje osvetljenja dodirnom od 1%-100%

## INSTALACIJA



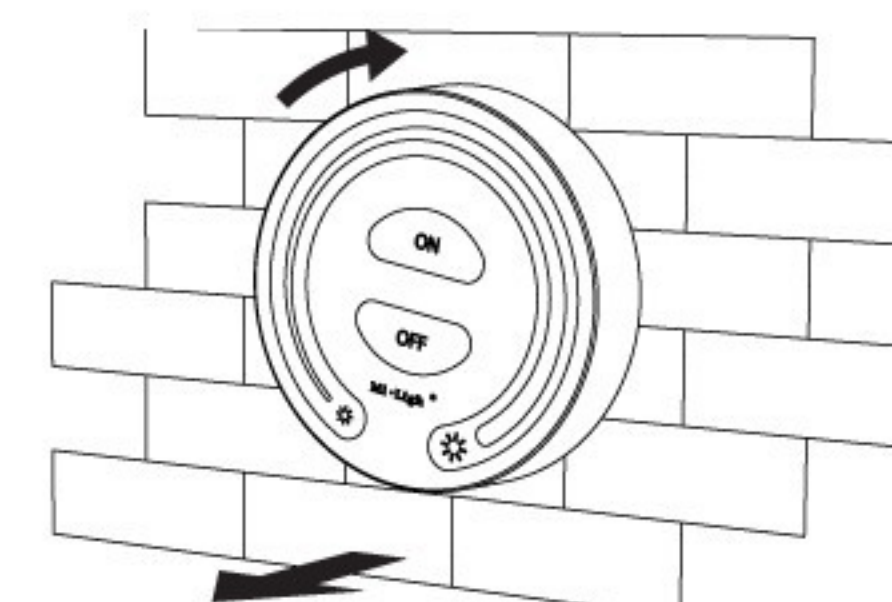
1. Instalirajte daljinski na izabrano mesto; Držite dva zavrtnja na istom nivou; Instalirajte ga strelicom nagore.



2. Stavite 2xAAA baterije, zatim pričvrstite bazu.



3. Pritisnite nadole i okrenite na levo da bi učvrstili



4. Demontaža: Rotirajte udesno, onda ga izvući.

### Napomene:

Prilikom korišćenja daljinskog upravljača, ako indikatorska lampica brzo treperi, promenite bateriju na vreme. Molimo vas da ne koristite baterije lošeg kvaliteta da biste izbegli curenje tečnosti i oštetili daljinski.

3. Ovaj daljinski upravljač od 2,4 GHz je precizan elektronski proizvod. Nemojte ga koristiti na vlažnom, visokoj temperaturi, prašini i okruženju visokog napona. Čuvajte ga u zatvorenom, suvom okruženju i bez statične struje.

4. Nemojte da koristite daljinski upravljač na metalnom području širokog dometa ili području sa jakim elektromagnetnim talasima, u suprotnom, to će loše uticati na domet.



Ovo uputstvo, niti bilo koji njegov deo, ne sme se umnožavati niti na bilo koji način koristiti, prevoditi, adaptirati ili vršiti bilo kakve prepravke teksta, slika ili znakova bez saglasnosti društva XENON-LIGHT d.o.o. Beograd, koje zadržava sva prava na istom.