

TEHNIČKI PODACI

Model: SEN0612-24 100m

Tip diode: 2835

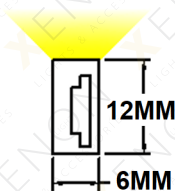
Napon: 24V DC

Snaga: 10W/m

Broj Dioda: 120kom/m

Dimenzije: 6x12mm

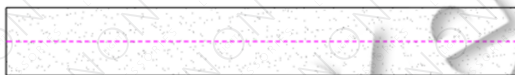
Stepen Zaštite: ... IP65



UPUTSTVO ZA MONTAŽU

Ne pokušavajte da montirate proizvod dok je uključen u struju!

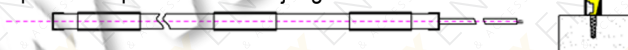
1. Nacrtati liniju na objektu na koji se montira proizvod.



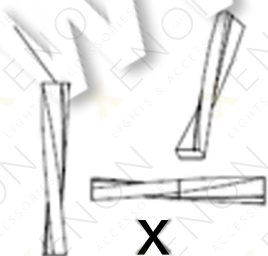
2. Fiksirati nosače na liniju pomocu šrafova.



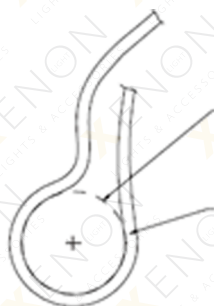
3. Pritisnite svetleću površinu proizvoda palcem i montirajte ga na nosače.



Ne uvijajte proizvod!




Minimalni radijus pri savijanju 100mm



Svetleći deo proizvoda

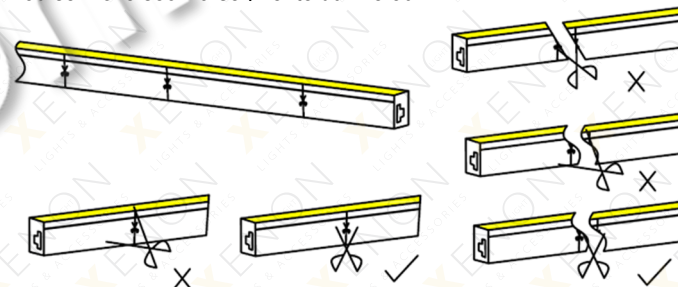
Prilikom savijanja proizvoda, montirati ga uvek na način da svetleći deo bude okrenut za 180 stepeni u odnosu na površinu na koju se montira.

Nakon montaže proizvoda, povežite ga na odgovarajuće napajanje kao što je pokazano na slici ispod:



UPUTSTVO ZA SEČENJE

Proizvod se može seći na segmente dužine 50mm



MERE BEZBEDNOSTI I OPREZA

Pre upotrebe obavezno pažljivo pročitati uputstvo
Pre instalacije ili zamene obavezno isključiti dovod struje.
Instalaciju i zamenu treba da uradi kvalifikovani električar.
Ne montirati na zapaljivim površinama.



IP20



Max. _W



Ovo uputstvo, niti bilo koji njegov deo, ne sme se umnožavati niti na bilo koji način koristiti, prevoditi, adaptirati ili vršiti bilo kakve prepravke teksta, slika ili znakova bez saglasnosti društva XENON-LIGHT d.o.o. Beograd, koje zadržava sva prava na istom.