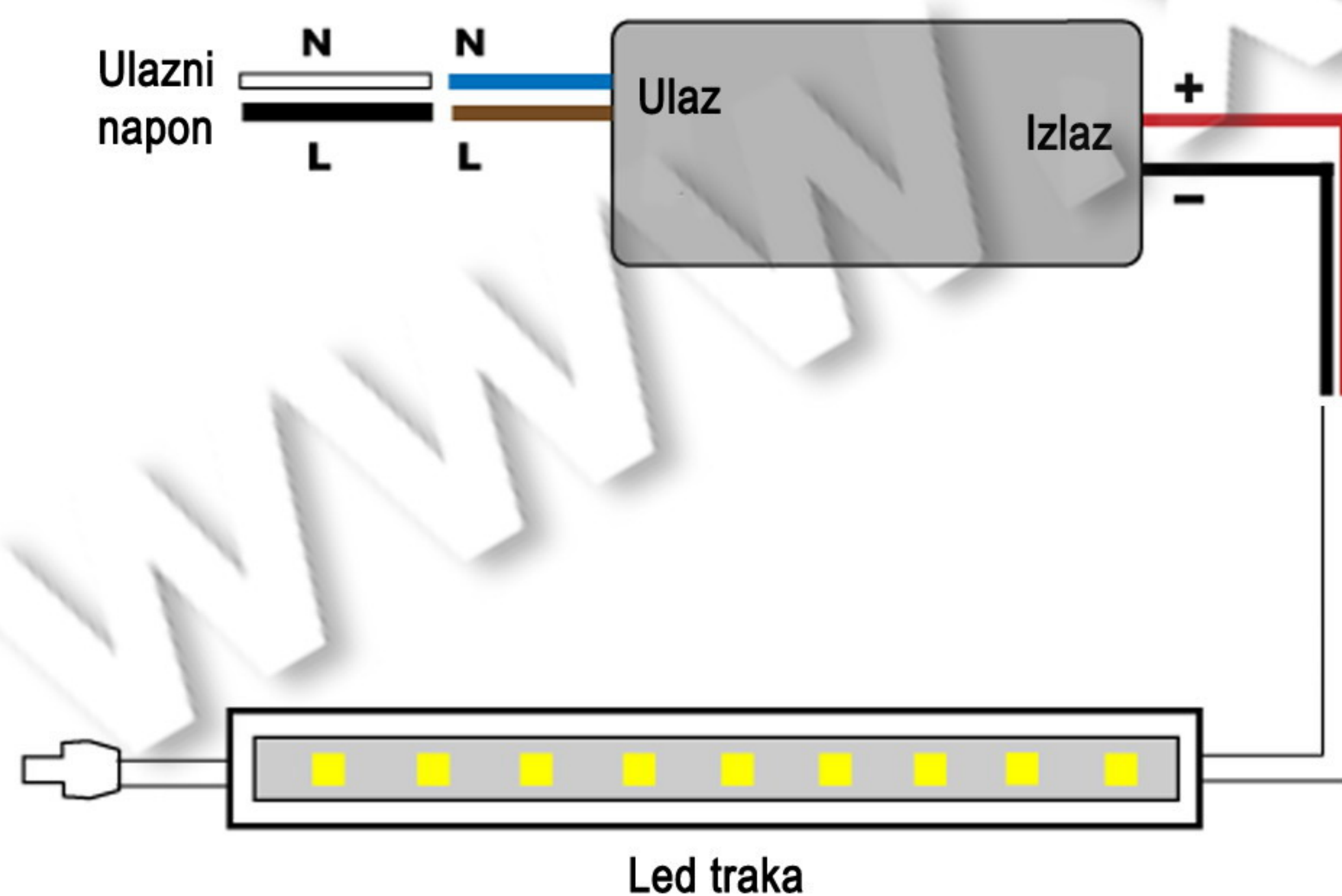


TEHNIČKI PODACI

MODEL	ULAZNA SPECIFIKACIJA	IZLAZNA SPECIFIKACIJA	POTRŠNJA	ZAŠTITA
F20	220V/50Hz	DC12V/ 1.66A	20W	IP67
F30	220V/50Hz	DC12V/ 2.5A	30W	IP67
F50	220V/50Hz	DC12V/ 4.16A	50W	IP67
F60	220V/50Hz	DC12V/ 5A	60W	IP67
F75	220V/50Hz	DC12V/ 6.25A	75W	IP67
F100	220V/50Hz	DC12V/ 8.33A	100W	IP67
F120	220V/50Hz	DC12V/ 10A	120W	IP67
F150	220V/50Hz	DC12V/ 12.5A	150W	IP67
F200	220V/50Hz	DC12V/ 16.66A	200W	IP67
F300	220V/50Hz	DC12V/ 25A	300W	IP67

UPUTSTVO ZA MONTAŽU



*U zavisnosti od modela, raspored oznaka na napajanju se može razlikovati!

***Instalaciju i zamenu treba da uradi kvalifikovani električar.**



MERE BEZBEDNOSTI I OPREZA

Pre upotrebe obavezno pažljivo pročitati uputstvo

Opasnost od strujnog udara

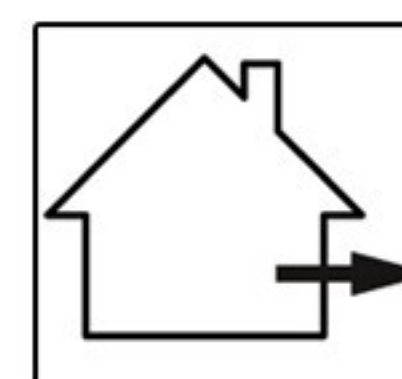
- Pre instalacije ili zamene obavezno isključiti dovod struje.
- Instalaciju i zamenu treba da uradi kvalifikovani električar.

Opasnost od požara

- Ugradjeni proizvod mora imati razmak od ostalih predmeta min. 50cm.
- Može se montirati na normalno zapaljivim površinama.
- Proveriti da li se ugradjuje na odgovarajući tip sijalice, trake, i da nije prekoračena max. dozvoljena jačina (ne preopterećujte proizvod!!)

Opasnost od povreda

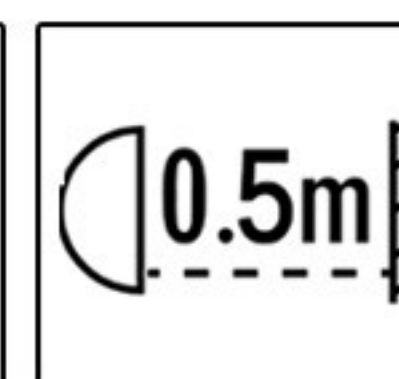
- Ne dirati proizvod golim rukama dok radi i dok se potpuno ne ohladi.



IP67



MAX...W



Ovo uputstvo, niti bilo koji njegov deo, ne sme se umnožavati niti na bilo koji način koristiti, prevoditi, adaptirati ili vršiti bilo kakve prepravke teksta, slika ili znakova bez saglasnosti društva XENON-LIGHT d.o.o. Beograd, koje zadržava sva prava na istom.